

GRUPA V



PIĄTEK

09.04.2021

TEMAT DNIA:

„Na stadionie”



Dzisiaj zapraszamy do obejrzenia filmu o Stadionie PGE Narodowy.

<https://www.youtube.com/watch?v=L1LrrwvFQxg>



<https://www.malkowski.pl/upload/content/gallery/214/img-2654.jpg>

Postaraj się odpowiedzieć na kilka pytań.

- Czy w klubach sportowych przy stadionach pracują tylko sportowcy?
- Czy byłeś kiedyś na meczu lub zawodach sportowych odbywających się na stadionie?
- Czy chciałbyś zostać sportowcem? Dlaczego?
- Jak myślisz, jak wygląda praca sportowców? Co oni robią, aby być sprawnymi i osiągać dobre wyniki?
- Podaj nazwiska sławnych sportowców, których znasz.



Z wizytą na stadionie sportowym 🏆



Zabawa dydaktyczna utrwalająca orientację przestrzenną dziecka.

*Zrób do przodu cztery kroki
i wykonaj dwa podskoki.
Zrób do tyłu kroki trzy,
potem krzyknij: raz, dwa, trzy!
Lewą ręką dotknij czoła,
no i obróć się dokoła.
W prawą stronę kroków pięć
zrób – jeśli masz na to chęć.
Potem kroki w lewą stronę:
raz, dwa, trzy – no i zrobione.*



Zabawa ruchowa według słów rymowanki

























Dziecko rysuje to, co chce, ale do momentu, dopóki rodzic nie powie Stop. Wówczas podaje kartkę rodzicowi. Teraz to on będzie rysować na tej kartce, ale także dopóki nie usłyszy słowa Stop.

Wtedy kartka wędruje z powrotem do dziecka. Wymieniamy się kartką trzy razy.

Po zakończeniu pracy dziecko ogląda powstały rysunek i mówi, czy miało zamiar to narysować, czy powstała w ten sposób praca podoba mu się.



Zabawa plastyczna „Wspólny rysunek”.

| | | | | | |
|--|--|--|--|---|--|
|  |  |  |  |  |  |
|  |  |  |  |  |  |
|  |  |  |  |  |  |
|  |  |  |  |  |  |

Zapraszam do zabawy
w matematyczną
gimnastykę
Potrzebna będzie
kostka do gry i dużo
energii !!

Zadaniem gracza jest
policzyć oczka na
wyrzuconej kostce i
wykonać jedno z ćwiczeń
oznaczonych taką samą
liczbą oczek na obrazku



Matematyczna gimnastyka



„Chłopaki ćwiczymy,
ćwiczymy, ćwiczymy
Chłopaki ćwiczymy,
jeszcze mocniej, hej!

Dziewczyny ćwiczymy,
ćwiczymy, ćwiczymy
Dziewczyny ćwiczymy
jeszcze mocniej, hej!”



Pamiętasz piosenkę pt.: Piosenka o sporcie 🏈 🏐 spróbuj śpiewać razem z dziećmi.

<https://www.youtube.com/watch?v=V1Sua6hBAEs>



Dobry sportowiec musi być spostrzegawczy. Znajdź 6 różnic.
Powodzenia!!!